


ALUNO (A): _____ DATA: 16/06/2020

1-COMPLETE A SEQUÊNCIA:

	2			5				9
--	---	--	--	---	--	--	--	---

2-DESENHE AS MAÇÃS QUE FALTAM NA ÁRVORE PARA COMPLETAR 9. NÃO ESQUEÇA DE COLORIR!




3-ATIVIDADES NO LIVRO NAS PÁGINAS: 106 E 107.

ALUNO (A): _____ DATA: 16/06/2020


1-PARA CASA NO CADERNO DE ATIVIDADES PÁGINAS:
17 E 18.

2-TIA CIDA ORGANIZOU UM LANCHINHO PARA VOCÊ
FAZER JUNTO COM SUA FAMÍLIA!



Ingredientes

- 1 PÃO DE FÔRMA
- MEIA XÍCARA DE MAIONESE
- 2 OVOS COZIDOS PICADINHOS
- 1 TOMATE SEM SEMENTES, PICADINHO
- 1 PEPINO CORTADO EM RODELAS FINAS
- 2 COLHERES DE SOPA DE SALSA BEM PICADINHA
- 1 COLHER DE CHÁ DE SAL



Modo de fazer

MISTURE BEM TODOS OS INGREDIENTES DO RECHEIO
NUMA TIGELA. PASSE ESSA MISTURA NAS FATIAS DE
PÃO, MONTE OS SANDUÍCHES E...
BOM APETITE!

Adaptado do livro *Um Chá na Casa de Dona Lalá*,
de Lúcia Hiratuka. Scipione.

Você vai usar:



TIA
CIDA

3-COPIE SEU PRIMEIRO E SEGUNDO NOME NO
CADERNO DE PARA CASA, CAPRICHE NA LETRA!